

# Anlagepläne CapitalFund und CapitalFund eaZy

Performance per 31.3.2012

Strategische Zusammensetzung	Verwendete Fonds	Performance	Volatilität <sup>1</sup>	Management fee <sup>2</sup>		
		1. Quartal 2012	Seit 1.1.2012	Letzte 5 Jahre (annualisiert)		
Vorwiegend sicherheitsorientierte Anlagen	<p><b>Anlageplan Sicherheit</b></p> <p><u>DWS (CH) - Pension Garant per 2014</u></p> <p>Höchststand: CHF 116.58 erreicht am: 5.10.2011</p>	-0,73%	-0,73%	0,65%	2,71%	1,40%
	<p><u>DWS (CH) - Pension Garant per 2017</u></p> <p>Höchststand: CHF 116.23 * erreicht am: 5.3.2012</p> <p>* adjustiert um die an jedem Bewertungstag aufgerechnete und jährlich abgeführte Verrechnungssteuer</p>	-0,37%	-0,37%	n.a.	4,38%	1,40%
Aktive Steuerung der Gewichtung von Aktien, Obligationen und Geldmarktpapieren durch Fondsmanagement	<p><u>DWS FlexPension (CH) per 2019</u></p> <p>Höchststand: CHF 105.74 erreicht am: 7.3.2012</p> <p>Aktuelle Zusammensetzung: ● 100% Obligationen und Geldmarkt</p>	-0,35%	-0,35%	n.a.	2,68%	1,30%
	<p><b>Anlageplan Obligationen</b></p> <p><u>100% Target Inv. Fund Obli. CHF / B</u></p> <p>● 95% Obligationen und Geldmarkt CHF ● 5% Obligationen in Fremdwährungen</p>	1,38%	1,38%	3,16%	2,75%	0,50%

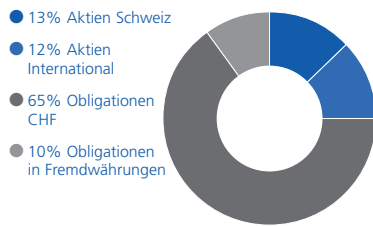
## Strategische Zusammensetzung

## Verwendete Fonds

## Performance

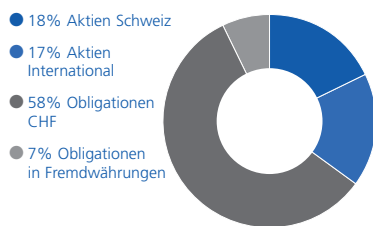
## Volatilität<sup>1</sup>

## Management fee<sup>2</sup>



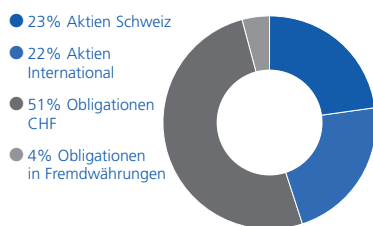
### Anlageplan 25

100% Target Inv. Fund 25 CHF / B



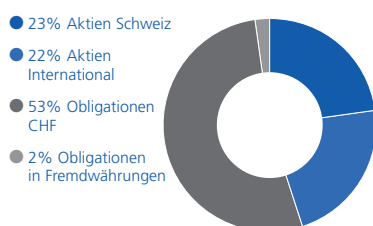
### Anlageplan 35

100% Target Inv. Fund 35 CHF / B



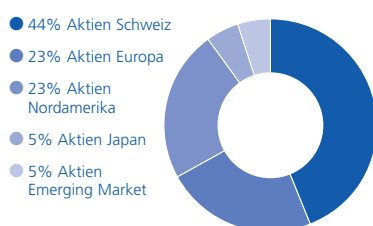
### Anlageplan 45

100% Target Inv. Fund 45 CHF / B



### Anlageplan ProTerra

23% Sarasin Sustainable Equity-Switzerland  
22% Target Inv. Fund Sust. CHF / B  
55% Target Inv. Fund Obli. CHF / B

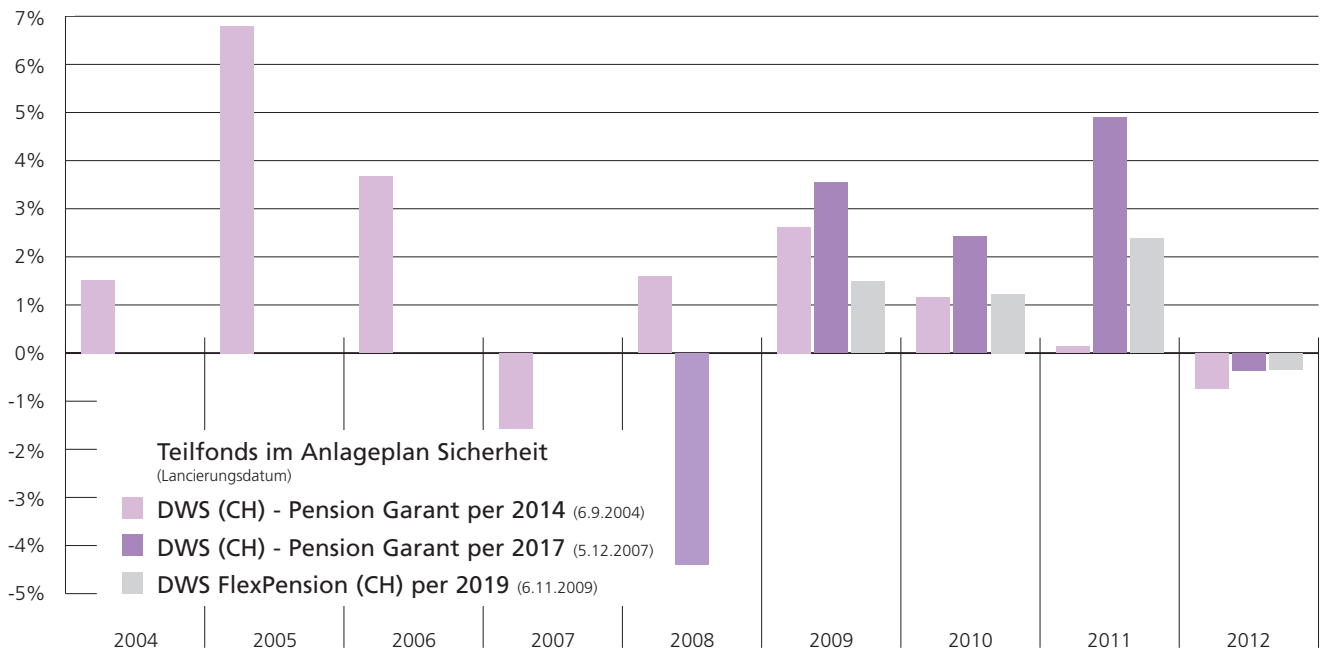


### Anlageplan 100

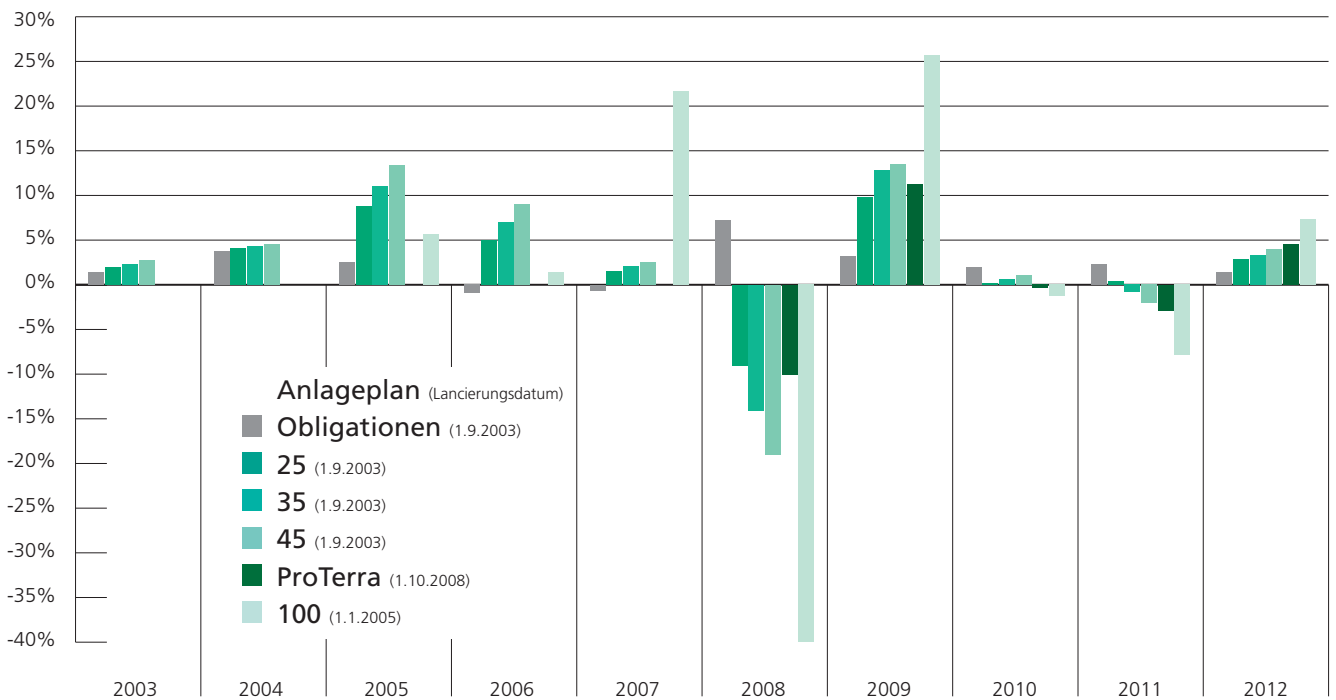
100% Target Inv. Fund 100 CHF / B

1. Quartal 2012	Seit 1.1.2012	Letzte 5 Jahre (annualisiert)	Volatilität <sup>1</sup>	Management fee <sup>2</sup>
2,87%	2,87%	0,71%	4,22%	0,70%
3,33%	3,33%	0,05%	5,46%	0,70%
4,02%	4,02%	-1,05%	6,63%	0,70%
4,48%	4,48%	n.a.	7,59%	1,00%
7,32%	7,32%	-6,67%	15,03%	0,70%

## Entwicklung Jahresperformance<sup>3</sup>



## Entwicklung Jahresperformance<sup>3</sup>



<sup>1</sup> Volatilität

Bandbreite der Kurs- und Preisschwankungen der einzelnen Anlagen und somit das Risiko des Anlageplanes. Je grösser die Schwankungen, desto volatil und somit risikoreicher die Anlage.

<sup>2</sup> Management fee

Gebühr, die von der Fondsleitung für die Verwaltung der Fondsvermögen und der daraus anfallenden Kosten erhoben wird. Berechnungsgrundlage ist der Inventarwert des Nettofondsvermögens.

<sup>3</sup> Entwicklung Jahresperformance

Errechnet auf den effektiv erzielten Renditen seit Lancierung des jeweiligen Anlageplans, wobei bei den Anlageplänen Obligationen, 25, 35 und 45 die Zusammensetzung der Fonds per 1.3.2009 auf die Target Investment Funds geändert wurde. Bitte beachten Sie, dass die historische Renditeentwicklung keine Garantie für die zukünftige Entwicklung darstellt.

### Rechtliche Hinweise

Die Angaben auf diesen Seiten gelten nicht als Angebot. Sie dienen lediglich der Information.

Für die Richtigkeit der Angaben wird keine Haftung übernommen. Wir empfehlen, vor jeglicher Entscheidung über eine Investition eine auf Ihre Bedürfnisse und Risikofähigkeit abgestimmte Beratung in Anspruch zu nehmen.